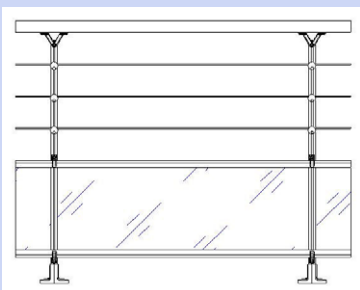
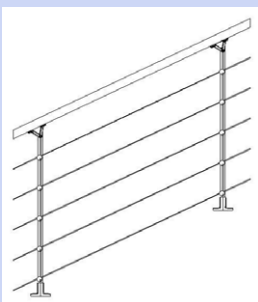


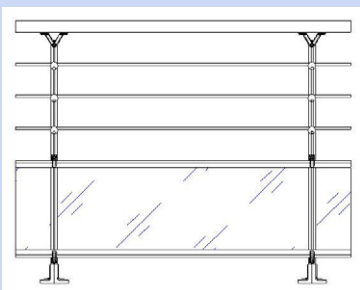
Modèle Rivacable / Rivatube




RIVACABLE avec remplissage verre en partie basse



RIVACABLE (pour rampant uniquement)



RIVATUBE avec remplissage verre en partie basse



RIVATUBE (pour rampant uniquement)



Descriptif

Garde-corps aluminium composé d'une main-courante de diamètre 45mm avec articulation fixe à 90° ou orientable de 90° à 270° et d'embouts de finition.

Habillage fixé en filant, composé de verre feuilleté 44.2 de 8mm d'épaisseur pris entre deux lisses de 30x25mm et de trois tubes ø10mm ou câbles ø4mm suivant modèle choisit.

Poteaux de 50x25mm avec sabot de fixation double point pour pose à plat ou en latéral.

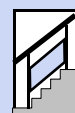
Couleur à définir dans la liste de nos RAL standards



Entre tableaux



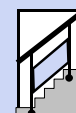
A plat sur dalle



A plat en rampant

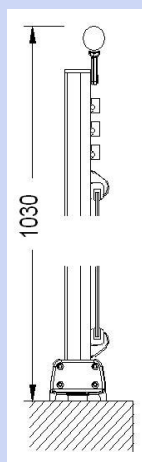


En latéral

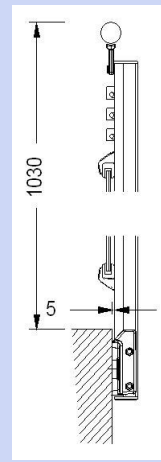


En latéral en rampant

A plat sur dalle



En latéral



Profil de main-courante pour modèle RIVANEL

64001 - ø45



Sabots de fixation pour modèle RIVANEL

67202



67203

